

# ЭЛЕКТРОБЕЗОПАСНОСТЬ

К работе с электроинструментом допускаются лица, имеющие квалификационную группу по электробезопасности (не ниже II-й при использовании инструмента I класса в помещениях с повышенной опасностью).  
Техническое обслуживание, ремонт и периодическую проверку проводит только персонал с группой по электробезопасности не ниже III-й. Периодическая проверка проводится не реже 1 раза в 6 месяцев. Использовать инструмент с просроченной датой периодической проверки ЗАПРЕЩАЕТСЯ!

## ЗАЩИТИ КАБЕЛЬ ОТ ПОВРЕЖДЕНИЙ



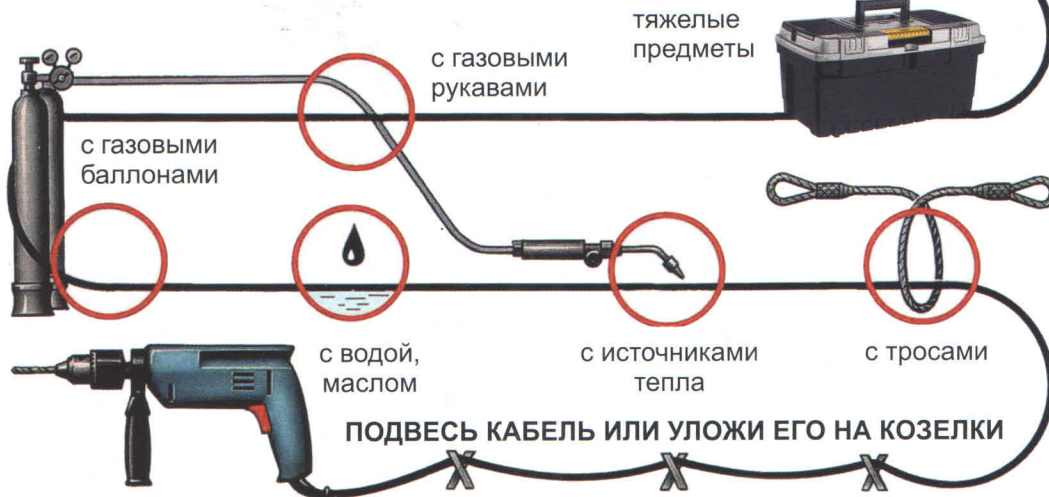
Не используйте электроинструмент иначе, как по назначению указанному в паспорте



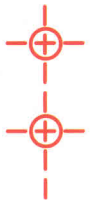

Не оставляйте без присмотра включенный в сеть инструмент




## НЕ ДОПУСКАЙ СОПРИКОСНОВЕНИЯ



## ИМЕЙ СХЕМУ СКРЫТОЙ ЭЛЕКТРОПРОВОДКИ



НЕ ВКЛЮЧАТЬ РАБОТАЮТ ЛЮДИ



Перед сверлением, пробивкой борозд, отключи напряжение в сети и вывеси предупреждающий плакат

## СРОЧНО ПРЕКРАТИ РАБОТУ



- \* при искрении щеток на коллекторе
- \* при появлении дыма и запаха горячей изоляции
- \* почувствовав воздействие электрического тока

## ОТКЛЮЧИ ИНСТРУМЕНТ ОТ СЕТИ ШТЕПСЕЛЬНОЙ ВИЛКОЙ



При смене рабочего инструмента



При переносе инструмента на другое рабочее место



В перерывах и по окончании работы

## ПРИ ВНЕЗАПНОЙ ОСТАНОВКЕ



- \* заклинило инструмент
- \* исчезло напряжение